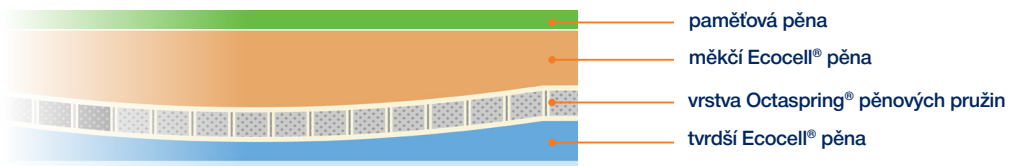
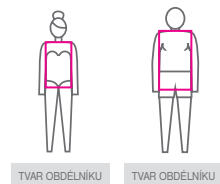


Doporučení podle spánkových poloh a typu postavy



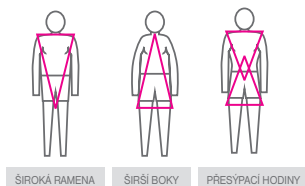
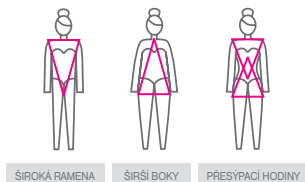
Najděte svůj typ postavy → Najděte nejvhodnější nastavení matrace pro vás

„ROVNÝ“ tvar těla (žena či muž)



<90 kg	spánek NA BOKU	
	spánek NA ZÁDECH / BŘÍŠE	
>90 kg	spánek NA BOKU	
	spánek NA ZÁDECH / BŘÍŠE	

tvar těla s „KŘÍVKAMI“ (žena či muž)



<90 kg	spánek NA BOKU	
	spánek NA ZÁDECH / BŘÍŠE	
>90 kg	spánek NA BOKU	
	spánek NA ZÁDECH / BŘÍŠE	